

sapa:

Sapa Foldedør 2086

Foldedør for store åpninger



Sapa Foldedør 2086

Sapa Foldedør 2086 finnes i innad- og utadslående utførelse, og gir mulighet for store åpninger med opp til 6 foldbare dørblander, med eller uten gangdør.

Dørbladene er koblet sammen med innvendige og utvendige hengsler og henger i overkant i rullebeslag. Åpning gjøres ved at dørbladene foldes sammen på innsiden eller utsiden til en "pakke" mot karmsiden.

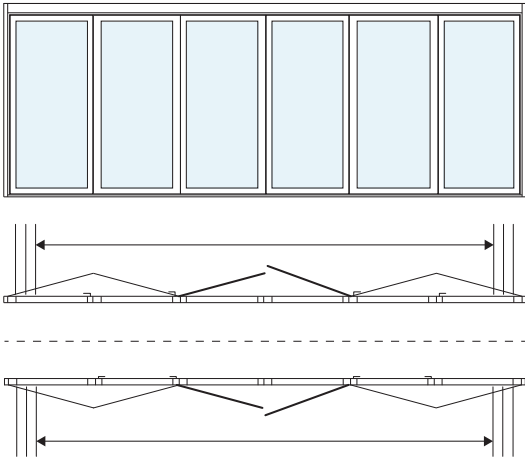
Foldedør 2086 har 86 mm dype profiler. Disse er isolert med 42 mm glassfiberarmerte polyamidlister.

Dørbladprofiler finnes for smal- og modullås. Fals for glass og fyllinger 20-56 (64) mm. Ytre glasslist er integrert i profilen for asymmetrisk plassert glass. Terskelfritt alternativ er tilgjengelig. Foldedør 2086 kan enkelt monteres i våre fasadesystemer 4150, 5050 SG samt glassparti 3086.

En høyisoleret foldedør i innad- og utadslående utførelse som gir mulighet for store åpninger med opp til 6 foldbare dørblander. Foldesystemet har mulighet for gangdør.

Stabilt system som egner seg for f.eks. bilforretninger, verksteder og industri-lokaler uten høye krav til luft- og vanntetthet.

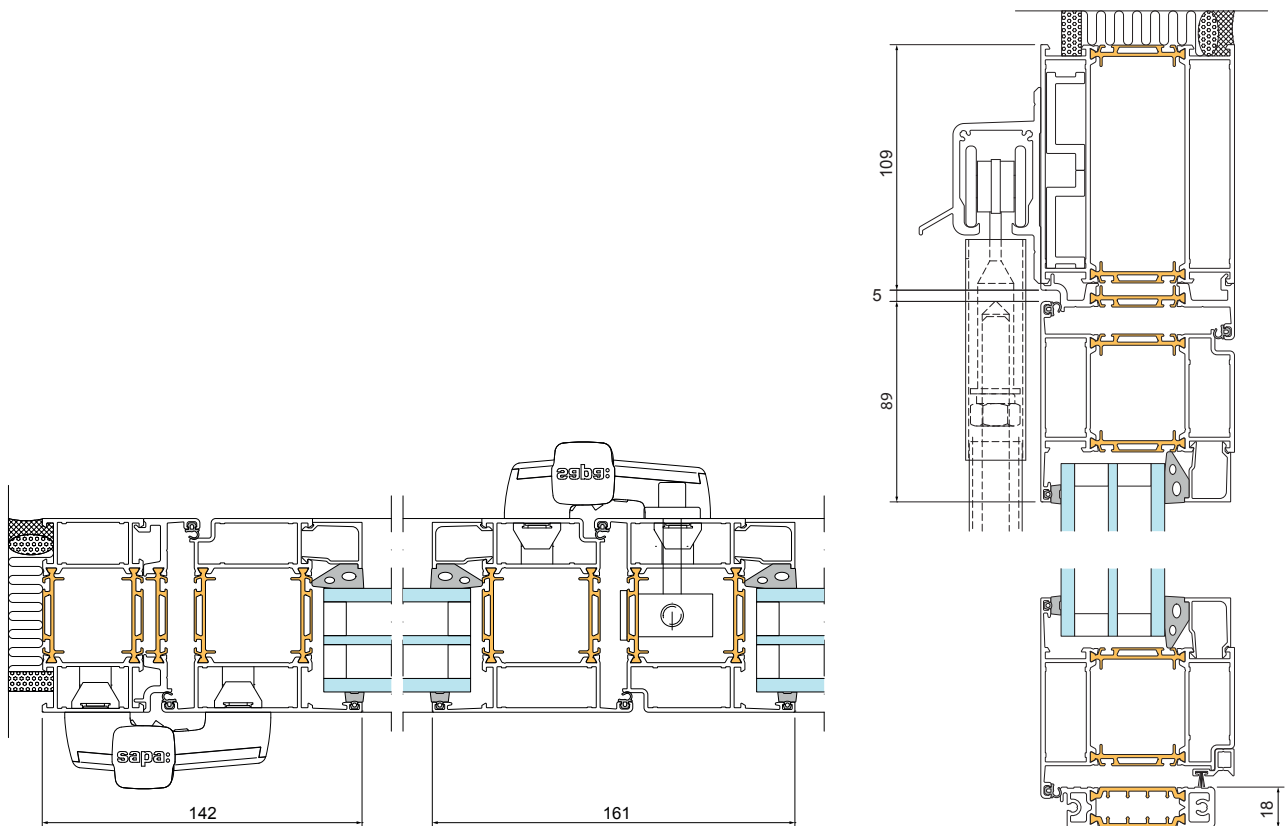




Sapa Folded Door 2086

Glasstykkelse	2- eller 3-lags glass: Opptil 64 mm
Profildybde, maks	86 mm
Rammebredde, maks	B 1000 mm
Rammehøyde, maks	H 2500 mm
Rammevekt, maks	75 kg
Utførelse	Opptil 6 dørblader kan kombineres
Beslag	gangdør: kan fås med låsbart håndtak.
Hjul og sporskinne	Rustfri utførelse
Terskelhøyde	26 mm, 20 mm alt. uten terskel
Overflatebehandling	Pulverlakkering eller anodisering
U _d -verdi	U _d =1,0 W/m ² K (U _g =0,5 W/m ² K) dørblad 1000x2300 mm, 6-delt U _d =1,15 W/m ² K (U _g =0,7 W/m ² K) dørblad 1000x2300 mm, 6-delt

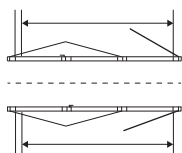
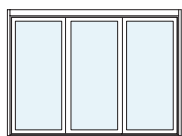
Sapa Folded Door 2086, prinsippdetaljer



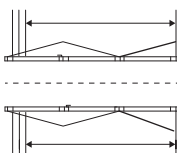
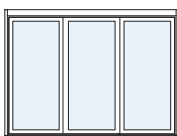
Sapa Foldedør 2086

Kombinasjonsmuligheter

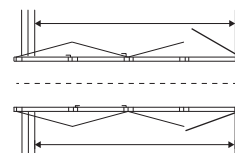
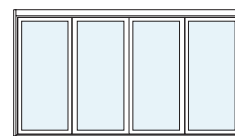
Sapa Foldedør 2086. Foldefunksjon med 3, 4, 5, eller 6 dørblad.



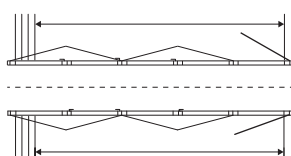
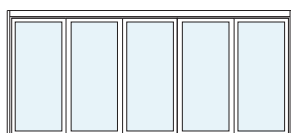
KYM bredde, maks 3072 mm
 Fri lysåpning (bredde) = KYM - 356 mm



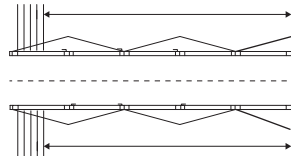
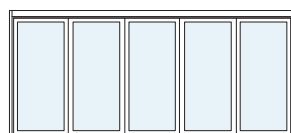
KYM bredde, maks 3072 mm
 Fri lysåpning (bredde) = KYM - 398 mm



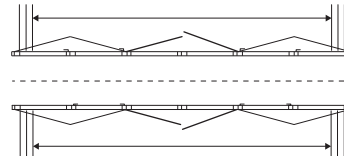
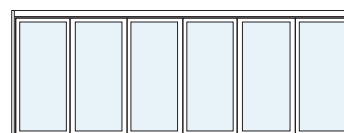
KYM bredde, maks 4055 mm
 Fri lysåpning (bredde) = KYM - 458 mm



KYM bredde, maks 5038 mm
 Fri lysåpning (bredde) = KYM - 560 mm



KYM bredde, maks 5038 mm
 Fri lysåpning (bredde) = KYM - 602 mm



KYM bredde, maks 6021 mm
 Fri lysåpning (bredde) = KYM - 662 mm

KYM høyde:

Uten terskel = KYM - 131 mm
 18 mm terskel = KYM - 139 mm
 26 mm terskel = KYM - 157 mm

KYM = Karmyttermål

sapa:

Autorisert produsent

Hydro Building Systems

Kjeller Vest 6
NO-2007 Kjeller
T +47 63 89 21 00
E sapa.no@hydro.com
www.sapa.no

By  Hydro